



## **CZ** ■ Vyhřívaná podložka

*Návod k použití v originálním jazyce*

**ČTĚTE POZORNĚ A USCHOVEJTE JE PRO BUDOUCÍ POUŽITÍ.**

- Tento spotřebič mohou používat děti ve věku 8 let a starší a osoby se sníženými fyzickými, smyslovými nebo mentálními schopnostmi nebo s nedostatkem zkušeností a znalostí, pokud jsou pod dozorem nebo byly poučeny o používání spotřebiče bezpečným způsobem a rozumí případným nebezpečím.
- Tento spotřebič mohou používat děti starší 3 let a mladší než 8 let pod dozorem a s řídicím zařízením nastaveným vždy na minimální hodnotu teploty.
- Děti si se spotřebičem nesmějí hrát.
- Čištění a údržbu prováděnou uživatelem nesmějí provádět děti bez dozoru.
- Pokud je přívodní kabel poškozen, jeho výměnu svěřte odbornému servisnímu středisku, aby se zabránilo vzniku nebezpečné situace. Spotřebič s poškozeným přívodním kabelem je zakázáno používat.
- **Důležité instrukce. Uschovejte pro pozdější použití.**
- Jedná se o **spodní příkrývku**. Pokaždé když používáte vyhřívanou podložku, se prosím ujistěte, že je řádně rozprostřená a narovnaná.
- Používejte vyhřívací deku pouze s řídicí jednotkou, která je se spotřebičem dodávána, příp. doporučena výrobcem. V žádném případě nepoužívejte řídicí

jednotku jiného typu.

- Pokud nebudete vyhřívací podložku používat, vyčistěte ji podle pokynů v kapitole „Údržba a čištění“ a uložte vyhřívací podložku mimo dosah dětí v uzavřeném a na dobře větraném místě mimo zdroje tepla.
- Před uložením výrobku se ujistěte, že je zcela vychladlý a přívodní kabel je odpojený od síťové zásuvky.
- Abyste zabránili zřasení, na výrobek nepokládejte žádné předměty.
- Kontrolujte často spotřebič, zda nejeví známky opotřebení nebo poškození. Pokud se takové známky objeví nebo pokud byl spotřebič nesprávně používán, vraťte ho před jakýmkoliv dalším použitím dodavateli.
- Tento spotřebič není určen pro lékařské použití v nemocnicích.
- Nepoužívejte spotřebič, pokud je mokrá.
- Tento spotřebič nesmějí používat osoby nevnímající teplo a ostatní hendikepované osoby, které nejsou schopny reagovat na přehřátí.
- Děti mladší tří let nesmějí používat tento spotřebič, protože nejsou schopny reagovat na přehřátí.
- Tento spotřebič je určen k praní v pračce při teplotě maximálně 30 °C. Řídicí jednotka nesmí během praní navlhnout a že při sušení musí být přívod umístěn tak, aby se zajistilo, že voda nenateče do spínače nebo do řídicího zařízení.
- Přívod a řídicí jednotka spotřebiče mohou způsobit

rizika zapletení, uškrcení, vypnutí nebo přišlápnutí, pokud nejsou správně uspořádány. Uživatel se musí ujistit, že přesahující šňůry a elektrické přívody jsou uspořádány bezpečným způsobem.



Přečtěte si tento návod.



Nepoužívejte přeložené ani zmuchlané.



Nezapichujte špendlíky ani jiné podobné předměty.



Výrobek není vhodný pro děti do 3 let.



Výrobek se nesmí bělit.



Výrobek se nesmí sušit v bubnové sušičce.



Výrobek se nesmí sušit metodou suchého sušení.



Výrobek se nesmí žehlit. Napařování je nepřipustné.



Výrobek se smí prát v pračce pouze při teplotě maximálně 30 °C.

Výrobek pečlivě vybalte a dejte pozor, abyste nevyhodili žádnou část obalového materiálu dřív, než najdete všechny součásti výrobku. Tento výrobek není určen pro osoby (včetně dětí) se sníženou fyzickou, smyslovou nebo mentální schopností nebo osoby s omezenými zkušenostmi a znalostmi, pokud nad nimi není veden odborný dohled nebo podány instrukce zahrnující použití tohoto výrobku osobou odpovědnou za jejich bezpečnost.

V žádném případě neopravujte výrobek sami a neprovádějte na něm žádné úpravy – nebezpečí úrazu elektrickým proudem! Veškeré opravy a seřízení tohoto výrobku svěřte odborné firmě/servisu.

Zásahem do výrobku během platnosti záruky se vystavujete riziku ztráty záručních plnění.

Nikdy nepoužívejte výrobek, pokud máte mokré ruce nebo nohy.

Nepoužívejte výrobek s nazutými botami. Před použitím výrobky si vždy sundejte boty.

Elektrické a magnetické pole vydávané výrobkem může rušit osoby s kardiostimulátorem. Před použitím se poraďte se svým ošetřujícím lékařem.

Výrobek používejte a uchovávejte mimo dosah hořlavých a těkavých látek.

Výrobek nevystavujte extrémním teplotám, přímému slunečnímu záření, nadměrné vlhkosti a neumísťujte jej do nadměrně prašného prostředí.

Výrobek neumísťujte do blízkosti topných těles, otevřeného ohně a jiných spotřebičů nebo zařízení, která jsou zdroji tepla.

Výrobek je určen pro použití v domácnostech. Nepoužívejte jej v průmyslovém prostředí nebo venku!

Výrobek se nesmí používat jako poduška pro domácí zvířata. Hrozí nebezpečí rozkousání a úraz elektrickým proudem s možným následkem úhynu zvířete.

Nepoužívejte výrobek k jiným účelům, než pro které je určen.

Před připojením výrobku k síťové zásuvce se ujistěte, že napětí uvedené na štítku výrobku odpovídá napětí ve vaší zásuvce.

Nepokládejte síťový kabel v blízkosti horkých ploch, nebo přes ostré předměty. Na síťový kabel nepokládejte těžké předměty, kabel umístěte tak, aby se po něm nešlapalo a aby se o něj nezakopávalo. Dbejte na to, aby se síťový kabel nedotýkal horkého povrchu.

Nevytahujte zástrčku přívodu z el. zásuvky tahem za napájecí přívod.

Výrobek nepostříkujte za provozu vodou ani jinou tekutinou. Výrobek neponořujte za provozu do vody nebo jiné tekutiny.

Výrobek nikdy nepoužívejte v blízkosti vany, umyvadla nebo jiných nádob s napuštěnou vodou.

Pokud výrobek právě nepoužíváte nebo nebudete používat, vypněte jej a vytáhněte zástrčku z el. zásuvky. Před čištěním postupujte stejným způsobem.

Výrobek nikdy nenechávejte v chodu bez dozoru.

Pokud bude výrobek používán v blízkosti dětí, dbejte zvýšené opatrnosti. Výrobek vždy umístějte mimo jejich dosah. Děti by měly být pod dozorem, aby se zajistilo, že si s výrobkem nebudou hrát.

Nepoužívejte výrobek k vytápění místností.

Nevkládejte výrobek pod matrace.

Na výrobek nepokládejte velké nebo těžké předměty jako jsou např. kufry atp.

Dbejte na to, aby nebyl vypínač zakryt pokrývkami, polštáři nebo podobnými předměty a byl volně dosažitelný.

Při používání výrobek neskládejte, nepřehýbejte a neshrnujte.

Nepoužívejte vyhřívací podložku v polohovatelné posteli. Pokud ji použijete v polohovatelné posteli, ujistěte se, že není vyhřívací podložka zpřehýbána nebo, že není její síťový kabel někde zachycen nebo zkroucen.

Výrobce neodpovídá za škody způsobené nesprávným použitím spotřebiče a jeho příslušenství (poranění, popálení, opaření, požár, znehodnocení potravin atp.).



#### **VÝSTRAHA!**

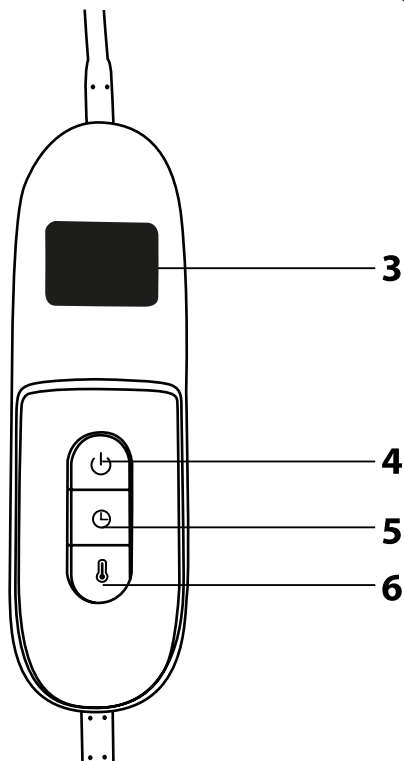
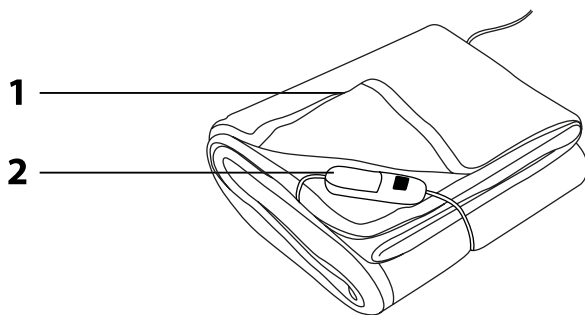
Uživatel by neměl usnout, používá-li spotřebič.

Používejte výrobek pouze jako vyhřívací podložku. Podložku nesmotávejte a nezabalujte se do ní.

V případě dlouhodobého použití nebo použití přes noc, nastavte ovladač pouze na úroveň „1“.




Nenastavujte vyšší stupeň teploty pro dlouhodobé použití nebo použití přes noc.

A



- Před použitím tohoto spotřebiče se prosím seznámte s návodem k jeho obsluze, a to i v případě, že jste již obeznámeni s používáním spotřebičů podobného typu. Spotřebič používejte pouze tak, jak je popsáno v tomto návodu k použití. Návod uschovejte pro případ další potřeby.
- Minimálně po dobu trvání zákonného práva z vadného plnění, případně záruky za jakost doporučujeme uschovat originální přepravní karton, balící materiál, pokladní doklad a potvrzení o rozsahu odpovědnosti prodávajícího nebo záruční list. V případě přepravy doporučujeme zabalit spotřebič opět do originální krabice od výrobce.







### POPIS SPOTŘEBIČE


- |           |  |           |  |
|-----------|--|-----------|--|
| <b>A1</b> | Vyhřívání podložka   | <b>A5</b> | Tlačítko  - slouží k zapnutí / vypnutí podložky |
| <b>A2</b> | Ovladač  | <b>A6</b> | Tlačítko  - slouží k nastavení teploty          |
| <b>A3</b> | Displej  |           |  |
| <b>A4</b> | Tlačítko  - slouží k nastavení doby provozu a následnému vypnutí podložky |           |  |

### PŘED PRVNÍM POUŽITÍM

- Před prvním použitím se ujistěte, že výrobek není nikterak poškozený.

### OVLÁDÁNÍ

- Rozviňte vyhřívací podložku na místě, kde ji chcete používat, a ujistěte se, že není zpřehýbána nebo ohnutá a že napájecí kabel s ovládačem je v horní části blíže k vaší hlavě. Zkontrolujte, že je vyhřívací podložka řádně vyrovnaná. Pokaždé když používáte vyhřívací podložku, se prosím ujistěte, že je řádně rozprostřená a narovnaná.
- Rozviňte přírodní kabel. Vložte zástrčku přírodního kabelu do síťové zásuvky.
- Stisknete tlačítko  **A5** a poté tlačítko  **A6**, abyste podložku zapnuli a spustili vyhřívání. Modrá světelná kontrolka se rozsvítí.
- K úpravě teploty slouží tlačítko  **A6**. Opětovným stisknutím nastavte teplotu v rozmezí 1 až 9, kde 1 je nejnižší teplota a 9 nejvyšší teplota. Nastavení se zobrazí na displeji **A3**.
- Teploty 2 až 9 slouží k ohřevu, teplota 1 slouží k rovněž i k nepřetržitému provozu vyhřívací podložky, např. při spánku.
- Výchozí doba provozu je 20 minut. Pokud si přejete dobu prodloužit, stisknete opakovaně tlačítko  **A4** a nastavte požadovanou dobu provozu od nastavení 1 do nastavení 9 (20/40/60/80/100/120/140/160/180 minut). Nastavení se zobrazí na displeji **A3**. Po uplynutí doby se podložka automaticky vypne.
- Výrobek začne hřát a po asi 15 minutách dosáhne nastavené intenzity teploty. Mějte na paměti, že některé části těla jsou citlivější na teplo nežli ruce.
- Doporučujeme nastavit vysokou teplotu a po zahřátí teplotu upravit podle potřeby na nižší stupeň.
- Pokud nebudete podložku používat, vypněte ji tlačítkem  **A5** a modrá světelná kontrolka zhasne. Odpojte zástrčku přírodního kabelu od síťové zásuvky.
- Výrobek se po 3 hodinách nepřetržitého provozu automaticky vypne. Jedná se o bezpečnostní pojistku, která chrání výrobek před přehřátím. Pokud potřebujete mít výrobek zapnutý nadále, vypněte podložku tlačítkem  **A5**, vyčkejte asi 10 sekund a poté znovu zvolte teplotu.

- Pokud nebudete výrobek používat, uveďte vypněte podložku tlačítkem  **A5** a odpojte zástrčku přírodního kabelu od síťové zásuvky.



#### Poznámka:

Po prvním zapnutí výrobku můžete zaznamenat mírný zápach. Jedná se o normální jev.



#### Upozornění:

V případě dlouhodobého použití nebo použití přes noc, nastavte ovladač pouze na úroveň „1“. Nenastavujte vyšší stupeň teploty pro dlouhodobé použití nebo použití přes noc.

Je-li vyhřívací podložka zapnuta, její vypínač může být mírně zahřátý, proto nesmí být během používání zakryt.

Vyhřívací podložka musí být při používání přikryta např. peřinou, jinak by docházelo k velké ztrátě tepla a podložka by náležitě nehrála.


Používejte vyhřívací podložku pouze s dodávaným ovládním. V žádném případě se nepokoušejte výrobek upravovat.

#### Varování:

Vyhřívací podložka musí být před použitím zcela rozvinutá a rozložená. V opačném případě hrozí její nenávratné poškození.



### ÚDRŽBA A ČIŠTĚNÍ

- Před čištěním vypněte podložku tlačítkem  **A5** a odpojte zástrčku přírodního kabelu od síťové zásuvky. Vyčkejte, až výrobek zcela vychladne.
- Drobné nečistoty mohou být odstraněny hadříkem nebo vlhkou houbou namočenou ve vlažné vodě. Znečištění většího rozsahu může být odstraněno praním.

#### Postup při praní:

- Podložka je vybavena odnímatelným přírodním kabelem. Ten odpojte od podložky, abyste ji mohli vyprat.
- Podložka je vhodná pro praní v pračce při maximální teplotě 30 °C. Doporučujeme podložku vložit do pračičí pytle a prát na šetrný program. Vyhřívací podložku můžete ždímat v pračce, ale jen při nejnižších otáčkách a jen velmi krátkou dobu. Pokud takové nastavení vaše pračka neumožňuje, vyždímejte podložku v ruce. Podložku volně rozložte na sušák na prádlo a nechte přirozenou cestou uschnout. Nepoužívejte k sušení bubnovou sušičku na prádlo.
- I přesto nicméně doporučujeme prát podložku v ruce, abyste prodloužili její životnost.



#### Varování:

Vyhřívací podložku nikdy neperte společně s přírodním kabelem!

K sušení nepoužívejte fény nebo jiné přístroje, podložku nechte volně uschnout na vzduchu.

Nikdy vyhřívací podložku nezapínejte za účelem vysušení!

#### Varování:

Abyste zabránili vzniku nebezpečné situace, požáru nebo úrazu elektrickým proudem, neponořujte ovladač **A2** ani přírodní kabel do vody ani jiné tekutiny.



## ULOŽENÍ

- Před uložení výrobku se ujistěte, že je zcela vychladlý a přívodní kabel je odpojený od síťové zásuvky.
- Na výrobek nepokládejte žádné předměty.
- Uchovávejte výrobek mimo dosah dětí v uzavřeném a na dobře větraném místě mimo zdroje tepla.

## TECHNICKÉ ÚDAJE

Jmenovité napětí:.....220 – 240 V ~  
Jmenovitý kmitočet:..... 50 / 60 Hz  
Jmenovitý příkon:..... 160 W  
Rozměry:..... 180 × 130 cm  
Délka přívodního kabelu:..... 2,3 m

Změny textu a technických specifikací vyhrazeny.



### Stupeň ochrany před úrazem elektrickým proudem:

Třída II – Ochrana před úrazem elektrickým proudem je zajištěna dvojitou nebo zesílenou izolací.

## POKYNY A INFORMACE O NAKLÁDÁNÍ S POUŽITÝM OBALEM

Použitý obalový materiál odložte na místo určené obcí k ukládání odpadu.

## LIKVIDACE POUŽITÝCH ELEKTRICKÝCH A ELEKTRONICKÝCH ZAŘÍZENÍ



Tento symbol na produktech anebo v průvodních dokumentech znamená, že použité elektrické a elektronické výrobky nesmí být přidány do běžného komunálního odpadu. Ke správné likvidaci, obnově a recyklaci předejte tyto výrobky na určená sběrná místa. Alternativně v některých zemích Evropské unie

nebo jiných evropských zemích můžete vrátit své výrobky místnímu prodejci při koupi ekvivalentního nového produktu.

Správnou likvidací tohoto produktu pomůžete zachovat cenné přírodní zdroje a napomáháte prevenci potenciálních negativních dopadů na životní prostředí a lidské zdraví, což by mohly být důsledky nesprávné likvidace odpadů. Další podrobnosti si vyžádejte od místního úřadu nebo nejbližšího sběrného místa.

Při nesprávné likvidaci tohoto druhu odpadu mohou být v souladu s národními předpisy uděleny pokuty.

### Pro podnikové subjekty v zemích Evropské unie

Chcete-li likvidovat elektrická a elektronická zařízení, vyžádejte si potřebné informace od svého prodejce nebo dodavatele.

### Likvidace v ostatních zemích mimo Evropskou unii

Tento symbol je platný v Evropské unii. Chcete-li tento výrobek zlikvidovat, vyžádejte si potřebné informace o správném způsobu likvidace od místních úřadů nebo od svého prodejce.



Tento výrobek splňuje veškeré základní požadavky směrnice EU, které se na něj vztahují.